

# LS2 - Kriterien dentaler Ästhetik

oder | Zahntechnik | Ästhetik in Team | Werkstoffkunde/Fertigungstechnik |

Ergänzung der Besonderheiten Level 3!

## Job to do für Level 3

1. Informiere dich im entsprechenden Artikel auf [www.wikidental.de](http://www.wikidental.de) anhand des Screencasts sowie der Texte und Bilder über die für diesen Level vorgesehenen Kriterien dentaler Ästhetik.
2. Ergänze deine Tabelle um die Kriterien, die die seitlichen Schneidezähne betreffen.
3. Plane in die folgenden Gra\*ken die oberen Schneidezähne nach den erarbeiteten Kriterien. Verwende zum Planen einen Bleistift, damit du später korrigieren kannst! Du kannst dir wieder aussuchen, ob du lieber in die skizzierte oder die natürliche Zahnreihe planen möchtest.

Wiche 90m breit

$$160 = 2,8$$

$$100 = 1,7$$

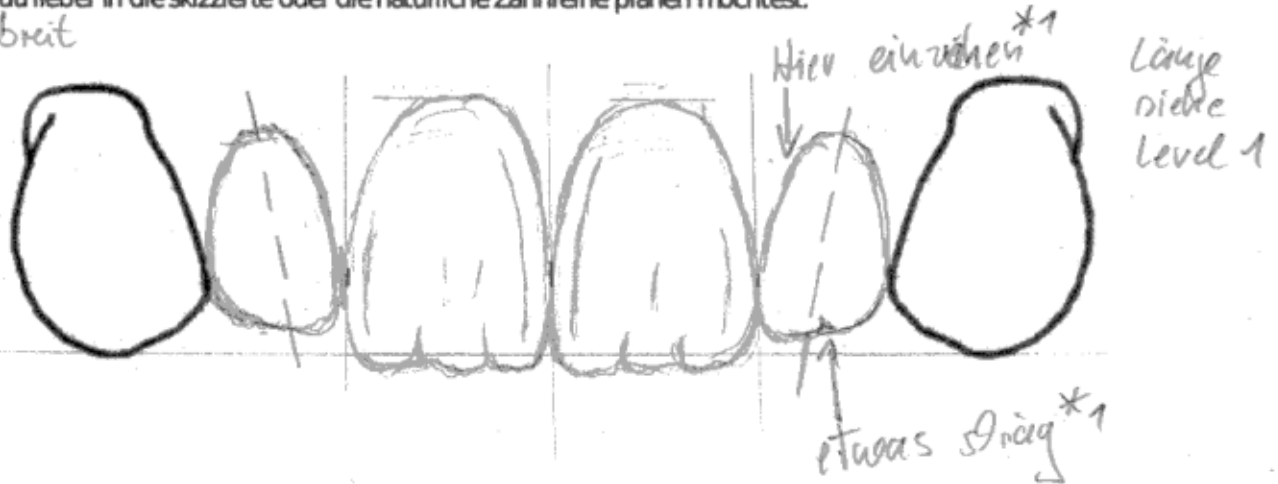
$$(60 = 1)$$

Reduzierung z.B.:


$$90m = 520$$

$$0,0173 = 1$$

$$2,8 = 160$$



\*? hilft, den Zev mit der Achse nach distal zu kippen!



4. Überprüfe mit Hilfe der Check-Kästchen in deiner Kriterien-Tabelle die Planung und korrigiere sie, bis alle Kriterien für dich zufriedenstellend berücksichtigt sind.




⇒ gerader Verlauf der Schneidezähnen im Gesicht

# LS2 – Kriterien dentaler Ästhetik

odv | Zahntechnik | Ästhetik inTeam | Werkstoffkunde/Fertigungstechnik |

## Liste deiner Kriterien dentaler Ästhetik

Verwende zum Ausfüllen immer einen Bleistift, damit du sauber korrigieren kannst!

Bezeichnung des Kriteriums	Stichwortartige Beschreibung	Check
Vertikale Mitte Bipupillar Linie Nominissurenlinie	Linie Plabella, Nase, Philtrum, Lipen → Pupillen $\rightarrow$ Kontakt M21 → Mundwinkel $\Rightarrow$ Schneidekantenverl.	✓
Länge zu Breite Breitenverhältnisse	L=100 B=80 60   100   160 (3er   2er   1er)	✓
Schneidekanten- verlauf	mäandrierend	✓
Lichtleisten	passend zur Zahnform, □ Δ O, mesial deutlicher	✓
Zahnachsen	1er senkrecht 2er nach distal geneigt 3er gerade	✓
Approximale kontakte	1er tang. $\Rightarrow$ incisal 2er/1er künig $\Rightarrow$ mittig	✓
Oberflächenstruktur	Kührost. $\rightarrow$ Perihymation $\rightarrow$ glatt Mahnost. $\rightarrow$ 3Leisten, vertikal, Mandons	✓
Gingivaverlauf		✓
Inferiorisale Winkel	1er $\rightarrow$ spitz 1er/2er $\rightarrow$ stumpfer 2er/3er $\rightarrow$ stumpf	✓