



# LF 5 Anatomische Einzelkronen

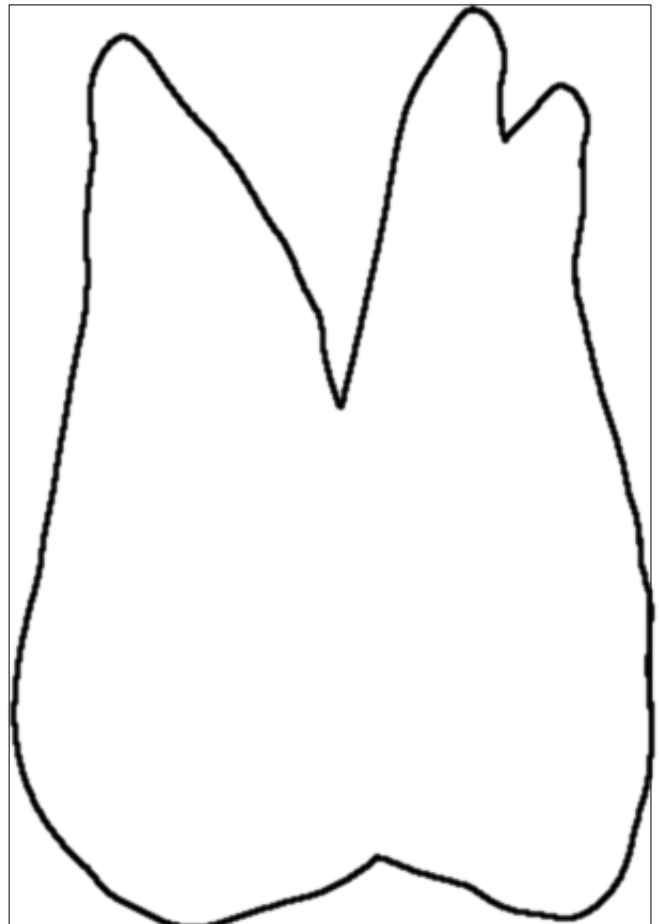
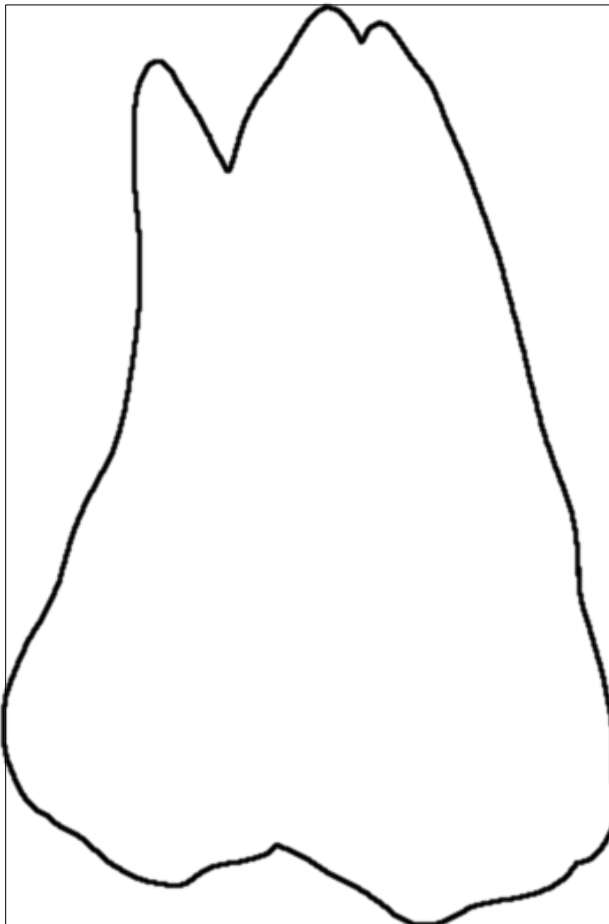


Zahn | Zahntechnik | Herstellung von feststehendem Zahnersatz | Projekt „Zähne zeigen“ | Datum: \_\_\_\_\_

## Lernsituation 5.1 – Form und Funktion menschlicher Zähne | Zähne zeichnen in Normalprojektion | Level 1

Vorlage zum Skizzieren des oberen rechten ersten Molaren

FDI: \_\_\_\_\_

Untersicht / okklusal



Vorderansicht / bukkal

Seitenansicht von links / distal

