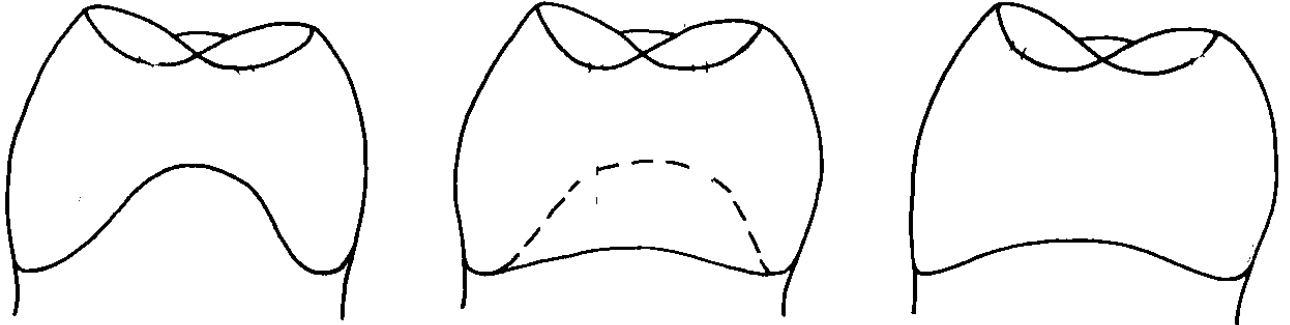


# Schutz der Interdentalpapille

odr | Zahntechnik | LF 11 - Füllungen, Kronen und Brücken planen, herstellen und bewerten | Anatomie/Prothetik

Der Schutz der Interdentalpapille und die Abstützung der Zähne untereinander wird durch die Approximalkontakte erreicht. Auch hier bestimmt also die Funktion die Form oder Gestalt der Krone.



Größe der Kontaktpunkte

1. \_\_\_\_\_
2. \_\_\_\_\_

Lage der Kontaktpunkte

1. \_\_\_\_\_
2. \_\_\_\_\_

Sphärische Kontaktpunkte

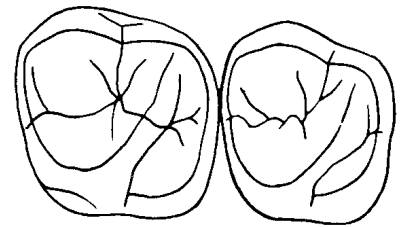
---



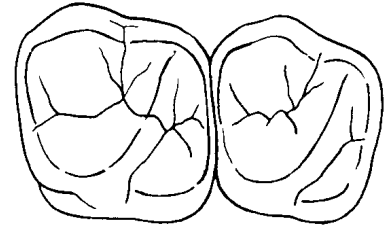
---



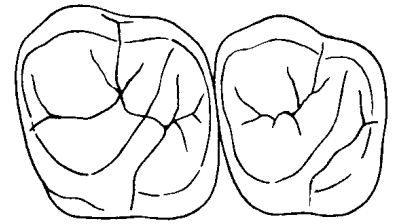
---



A



B



C

